

## Общая информация

ВАЖНО: Ответьте на все вопросы анкеты

### Данные трактора

Марка: \_\_\_\_\_

Модель: \_\_\_\_\_

Серийный #: \_\_\_\_\_

Год выпуска: \_\_\_\_\_

Модельный год: \_\_\_\_\_

Передаточное число: \_\_\_\_\_

Вид сбоку Изображение машины

### Привод и крепления колеса (задняя ось)

Кол-во Болтов: \_\_\_\_\_

Диаметр болта. (необязательно): \_\_\_\_\_

Посадочное отверстие:

Вид сбоку Изображение заднего колеса

Общая картина заднего привода


### Задний мост

Длина моста: \_\_\_\_\_

Расширения моста (да или нет): \_\_\_\_\_

Если да, то добавочная длина моста.: \_\_\_\_\_

Расстояние от посадочного места до края кузова трактора: \_\_\_\_\_



Изображение задних осей

Изображение левого  
фланца

Изображение правго  
фланца

### Приводной вал

Кол-во шлицов привода вала: \_\_\_\_\_

Кол-во шлицов в КПП: \_\_\_\_\_

Длина левого вала (приблизительно) \_\_\_\_\_

Длина правго вала (приблизительно) : \_\_\_\_\_

Фото шлицов колеса

Фото шлицов КПП

**Привод и крепления колеса (передняя ось)**

Кол-во Болтов: \_\_\_\_\_

Диаметр болта. (необязательно): \_\_\_\_\_

Посадочное отверстие: \_\_\_\_\_

Вид сбоку Изображение переднего колеса

Общая картина переднего привода

**Передний мост**


Длина моста: \_\_\_\_\_

Расширения моста (да или нет): \_\_\_\_\_

Если да, то добавочная длина моста.: \_\_\_\_\_

Расстояние от посадочного места до края кузова трактора: \_\_\_\_\_

Изображение передних осей



Изображение левого фланца

Изображение правго фланца

**Приводной вал**

Кол-во шлицов привода вала: \_\_\_\_\_

Кол-во шлицов в КПП: \_\_\_\_\_

Длина левого вала (приблизительно) \_\_\_\_\_

Длина правго вала (приблизительно) : \_\_\_\_\_

Фото шлицов колеса

Фото шлицов КПП

**ВНИМАНИЕ!**

Укажите дополнительное оборудование установленное на Вашем тракторе:

- съёмное тягово-сцепное устройство
- передняя трехточечная жёсткая сцепка
- ковшовый фронтальный погрузчик
- тормоз с гидравлическим приводом

ДА	НЕТ

тормоз с пневматическим приводом  
дополнительный гидравлический бак  
другие опции


**Разные фотографии**

Здесь укажите расстояние от центра посадочного отверстия до грунта в см.

## ОБРАЗЕЦ ЗАПОЛНЕНИЯ

### Общая информация

#### Данные машины

Марка: Claas  
Модель: Tucano 430  
Серийный #: 83801360  
Год выпуска: 2012




#### Привод и крепления колеса

Кол-во Болтов: 8  
Диаметр болта. (необязательно): M22  
Посадочное отверстие: 210 мм



#### Передний мост

Длина моста: 3180  
Расширения моста (да или нет): нет  
Если да, то добавочная длина моста.: \_\_\_\_\_



Изображение левого  
фланца

Изображение правого  
фланца

#### Приводной вал

Кол-во шлицов привода вала: 21  
Кол-во шлицов в КПП: 21  
Длина левого вала (приблизительно): 700  
Длина правого вала (приблизительно): 700



Разные фотографии

